



www.computeria-olten.ch
Monatstreff für Menschen ab 50

Merkblatt 37

Umgang mit dem Googlekalender

02 02 2017, Manfred Peier

Voraussetzungen

- Googlekonto einrichten <https://accounts.google.com/signup>
- Wer ein Smartphone besitzt, hat meistens ein Googlekonto eingerichtet <https://accounts.google.com/Login?hl=de#identifizieren>

Konto einrichten bei Google



Google-Konto erstellen



Sie brauchen nur ein Konto

Ein kostenloses Konto reicht für alle Google-Dienste.



Immer verfügbar

Sie können zwischen Geräten hin- und herwechseln und direkt dort weitermachen, wo Sie aufgehört haben.



Name

Vorname Nachname

Nutzernamen wählen

@gmail.com

[Ich möchte lieber meine aktuelle E-Mail-Adresse verwenden](#)

Passwort erstellen

Passwort bestätigen

Geburtsdatum

Tag Monat Jahr

Geschlecht

Ich bin...

Mobiltelefon

Aktuelle E-Mail-Adresse

Standard-Startseite

Google als Startseite festlegen

Die Startseite ist die Seite, die beim Öffnen Ihres Browsers zuerst angezeigt wird.

Standort

Schweiz

[Nächster Schritt](#)

Anmelden bei Google

Anmelden – Google Kont

https://accounts.google.com/Login?hl=de#identifier

Google

Einmal anmelden. Alle Google-Produkte nutzen

Mit Ihrem Google-Konto anmelden

E-Mail-Adresse eingeben

Weiter

Mein Konto finden

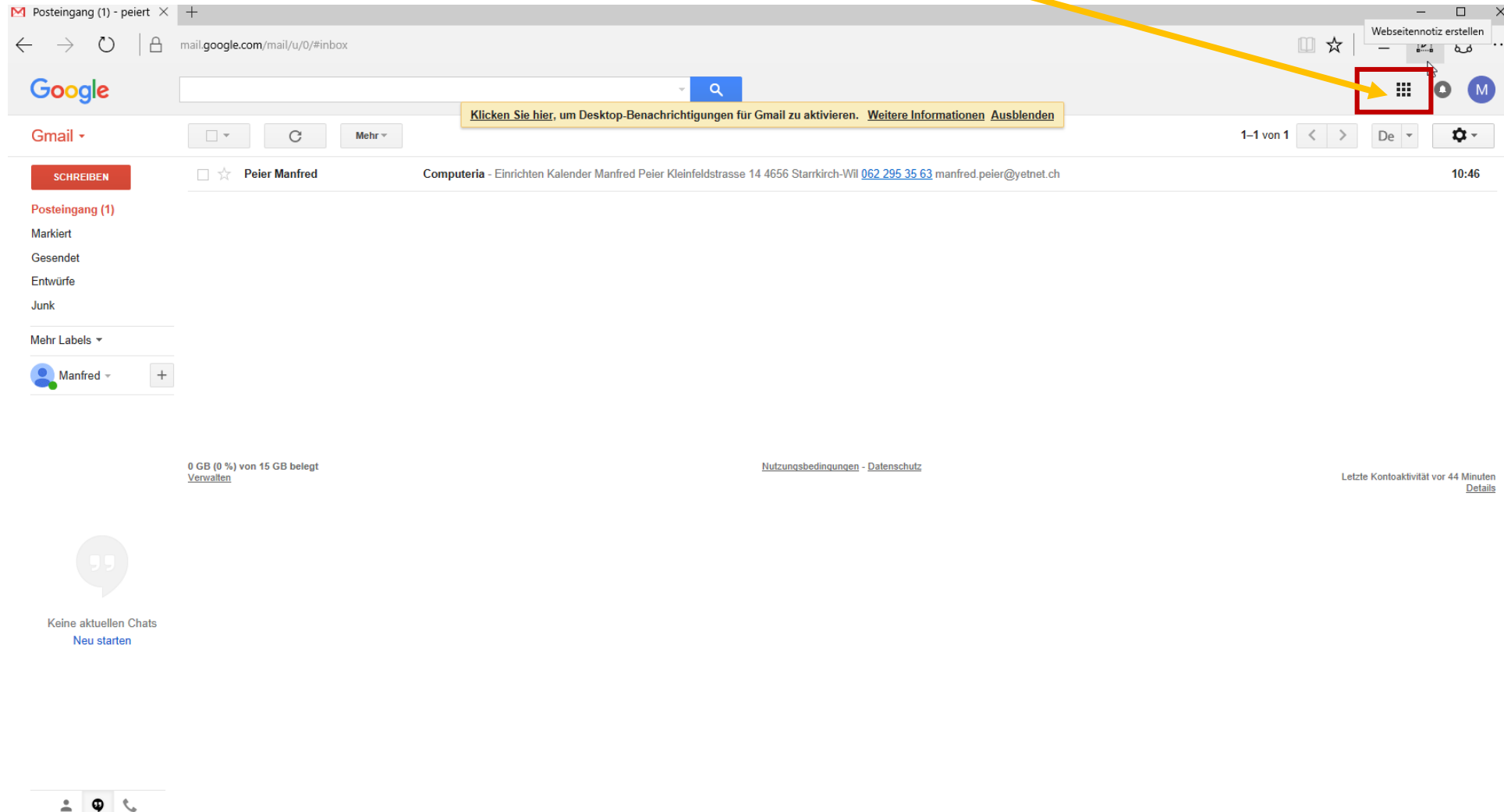
Konto erstellen

Ein Google-Konto für alle Google-Dienste

Über Google Datenschutz Nutzungsbedingungen Hilfe

Deutsch

Gmail zeigt sich! Klick auf dieses Symbol



The screenshot shows the Gmail desktop interface. In the top right corner, a red box highlights the hamburger menu icon (three horizontal lines). A yellow arrow points from the text above to this icon. The interface includes a search bar, a navigation menu on the left, and a main content area with a message header and body. A yellow tooltip is visible over the search bar, and a 'Webseitennotiz erstellen' popup is in the top right corner.

Posteingang (1) - peiert x +

mail.google.com/mail/u/0/#inbox

Google

Klicken Sie hier, um Desktop-Benachrichtigungen für Gmail zu aktivieren. Weitere Informationen Ausblenden

Gmail

SCHREIBEN

Peier Manfred

Computeria - Einrichten Kalender Manfred Peier Kleinfeldstrasse 14 4656 Starrkirch-Wil 062 295 35 63 manfred.peier@yetnet.ch

10:46

Posteingang (1)

Markiert

Gesendet

Entwürfe

Junk

Mehr Labels

Manfred

0 GB (0 %) von 15 GB belegt

Verwalten

Nutzungsbedingungen - Datenschutz

Letzte Kontoaktivität vor 44 Minuten

Details

Keine aktuellen Chats

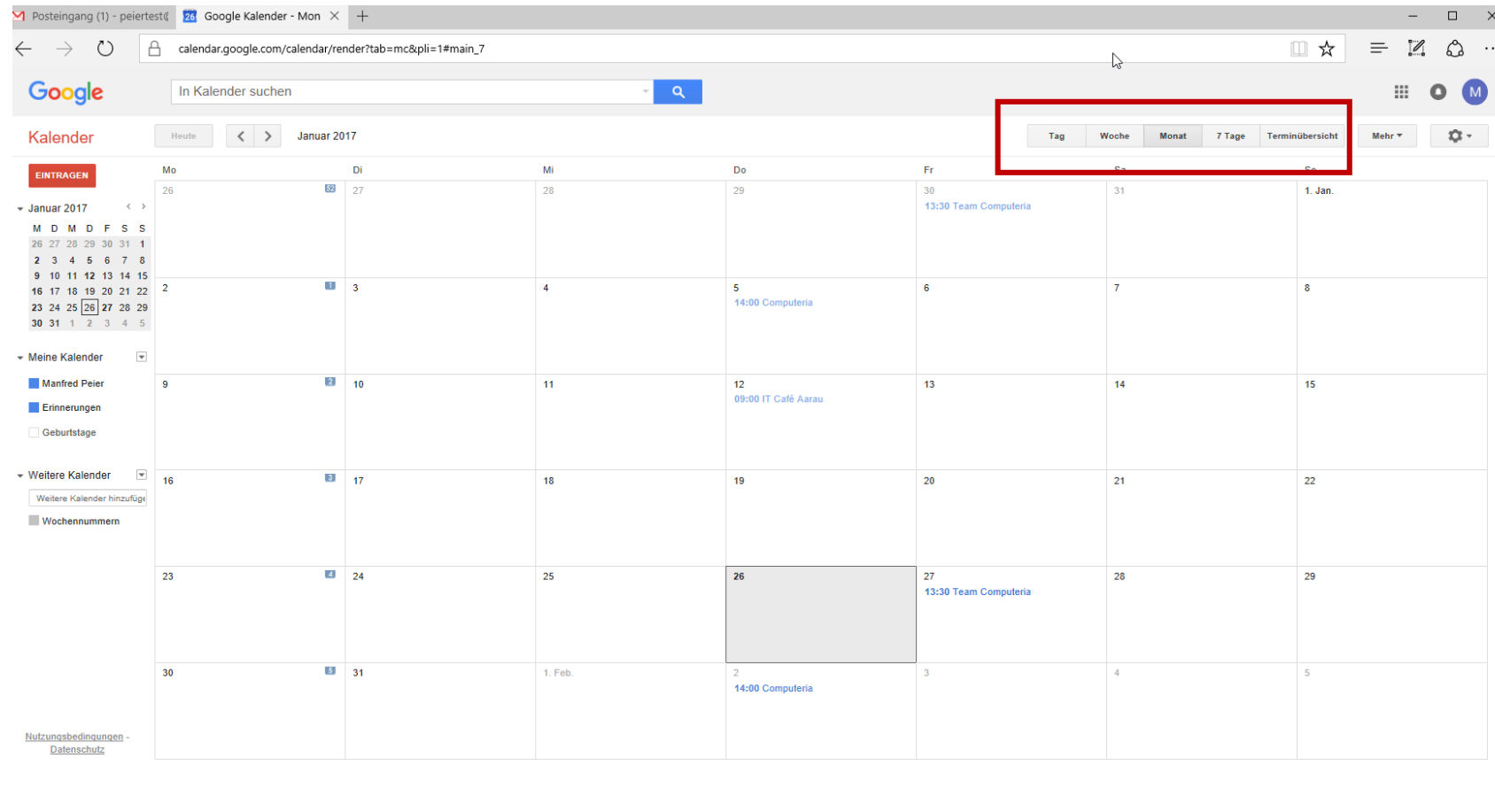
Neu starten

Kalendersymbol anklicken

The image shows a browser window displaying a Gmail inbox. The address bar shows `mail.google.com/mail/u/0/#inbox`. The Gmail interface includes a search bar, a navigation menu on the left, and an email header for 'Peier Manfred'. A yellow tooltip above the search bar reads: 'Klicken Sie hier, um Desktop-Benachrichtigungen für Gmail zu aktivieren. Weitere Informationen Ausblenden'. A Google app drawer is open on the right side of the screen, listing various Google services. The 'Kalender' (Calendar) icon, which features a blue calendar page with the number '31', is highlighted with a red rectangular border. A yellow arrow points from the bottom left towards the 'Kalender' icon. The app drawer also includes icons for 'Mein Konto', 'Suche', 'Maps', 'YouTube', 'Play', 'News', 'Gmail', 'Drive', 'Google+', 'Kontakte', 'Übersetzer', and 'Fotos'. At the bottom of the app drawer is a 'Mehr' button. The browser's address bar at the bottom shows `https://myaccount.google.com/?utm_source=OGB`.

Kalender öffnet sich

- Verschiedene Kalenderansichten (Monat, Woche, Tag, Termine)



Kalenderansichten

- Von Monat zu Monat wechseln

The screenshot displays the Google Calendar web interface. At the top, there is a search bar with the text "In Kalender suchen" and a magnifying glass icon. Below the search bar, the word "Kalender" is visible. A red rectangular box highlights the navigation area, which includes a "Heute" button, left and right arrow buttons, and the text "Januar 2017". To the right of this area, there are view selection buttons: "Tag", "Woche", "Monat", "7 Tage", and "Terminübersicht". The main calendar grid shows the month of January 2017, with days of the week (Mo, Di, Mi, Do, Fr, Sa, So) as columns and dates as rows. Several events are visible, such as "13:30 Team Computeria" on Friday, January 30th, and "14:00 Computeria" on Thursday, January 26th. The left sidebar contains a list of calendars, including "Manfred Peier", "Erinnerungen", and "Geburtstage".

Kalenderansichten

- Meine Kalender ein- und ausschalten, Wochennummern anzeigen

The screenshot shows the Google Calendar web interface. At the top, there's a search bar and navigation buttons. Below that, the current month is set to January 2017. The main area is a weekly calendar grid. On the left side, there are two red-bordered boxes highlighting the 'Meine Kalender' (My Calendars) and 'Weitere Kalender' (Other Calendars) sections. The 'Meine Kalender' section shows 'Manfred Peier' and 'Erinnerungen' (Reminders) with checkboxes. The 'Weitere Kalender' section shows 'Weitere Kalender hinzufügen' (Add other calendars) and 'Wochennummern' (Week numbers) with a checkbox. The calendar grid shows events for various days, such as '13:30 Team Computeria' on Friday, January 30th, and '14:00 Computeria' on Saturday, January 31st. The date January 26th is highlighted in grey, indicating the current date.

Mo	Di	Mi	Do	Fr	Sa	So
26	27	28	29	30 13:30 Team Computeria	31	1. Jan.
2	3	4	5 14:00 Computeria	6	7	8
	9	10	11	12 09:00 IT Café Aarau	13	14
15	16	17	18	19	20	21
22	23	24	25	26	27 13:30 Team Computeria	28
29	30	31	1. Feb.	2 14:00 Computeria	3	4
5						

Kalenderansichten

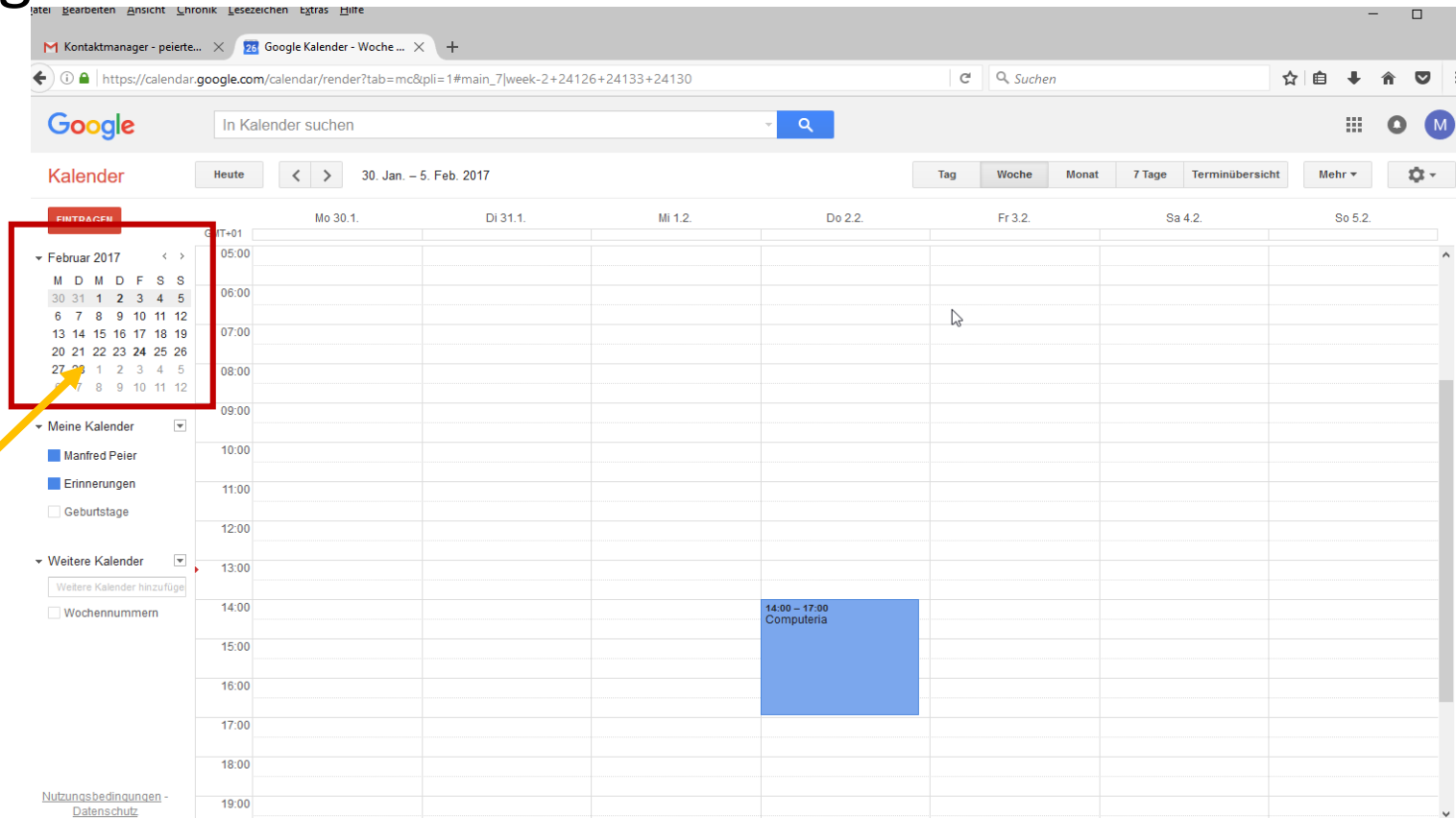
- Geburtstage anzeigen (wenn in Kontakten vermerkt)

The screenshot shows the Google Calendar interface for January 2017. The calendar is displayed in a grid view. On the left side, there is a sidebar with a search bar and a list of calendars. The 'Geburtstage' (Birthdays) calendar is highlighted with a red box. The main calendar area shows several birthday events for contacts, such as 'Lisa Probst hat Geburtstag' on January 30 and 'Ruth Aeberhard hat Geburt' on January 26. The interface includes navigation buttons for 'Heute', 'Vorheriger Monat', and 'Nachheriger Monat', as well as view options like 'Tag', 'Woche', 'Monat', '7 Tage', and 'Terminübersicht'.

Mo	Di	Mi	Do	Fr	Sa	So
26	27	28	29	30 Lisa Probst hat Geburtstag Therese Cuonz hat Geburt 13:30 Team Computeria	31	1. Jan.
2	3	4 Stefan Ruede hat Geburtstag	5 14:00 Computeria	6	7	8
9 Simone Franzelli hat Gebur	10	11 Reto Cuonz hat Geburtstag	12 09:00 IT Café Aarau	13	14	15
16 Martina Orfei hat Geburtst	17 Erich Peier hat Geburtstag	18 Ulrike Winkler hat Geburtst	19	20	21	22
23	24	25 Matthias Brühlmeier hat Ge	26 Christian Peier hat Geburts	27 13:30 Team Computeria	28	29 Ruth Welti hat Geburtstag
30	31	1. Feb. Ruth Aeberhard hat Geburt	2 14:00 Computeria	3	4	5

Kalenderansichten

- Mit Klick auf einen Tag des Monatskalenders erscheint die dazugehörige Woche



The screenshot displays the Google Calendar interface in a weekly view for the week of January 30 to February 5, 2017. A red-bordered monthly calendar overlay for February 2017 is positioned on the left side, with a yellow arrow pointing from the 30th of January to the 30th of February. The main calendar grid shows a blue event titled "14:00 – 17:00 Computerraum" on Thursday, February 2nd. The interface includes a search bar, navigation buttons, and a sidebar with calendar settings.

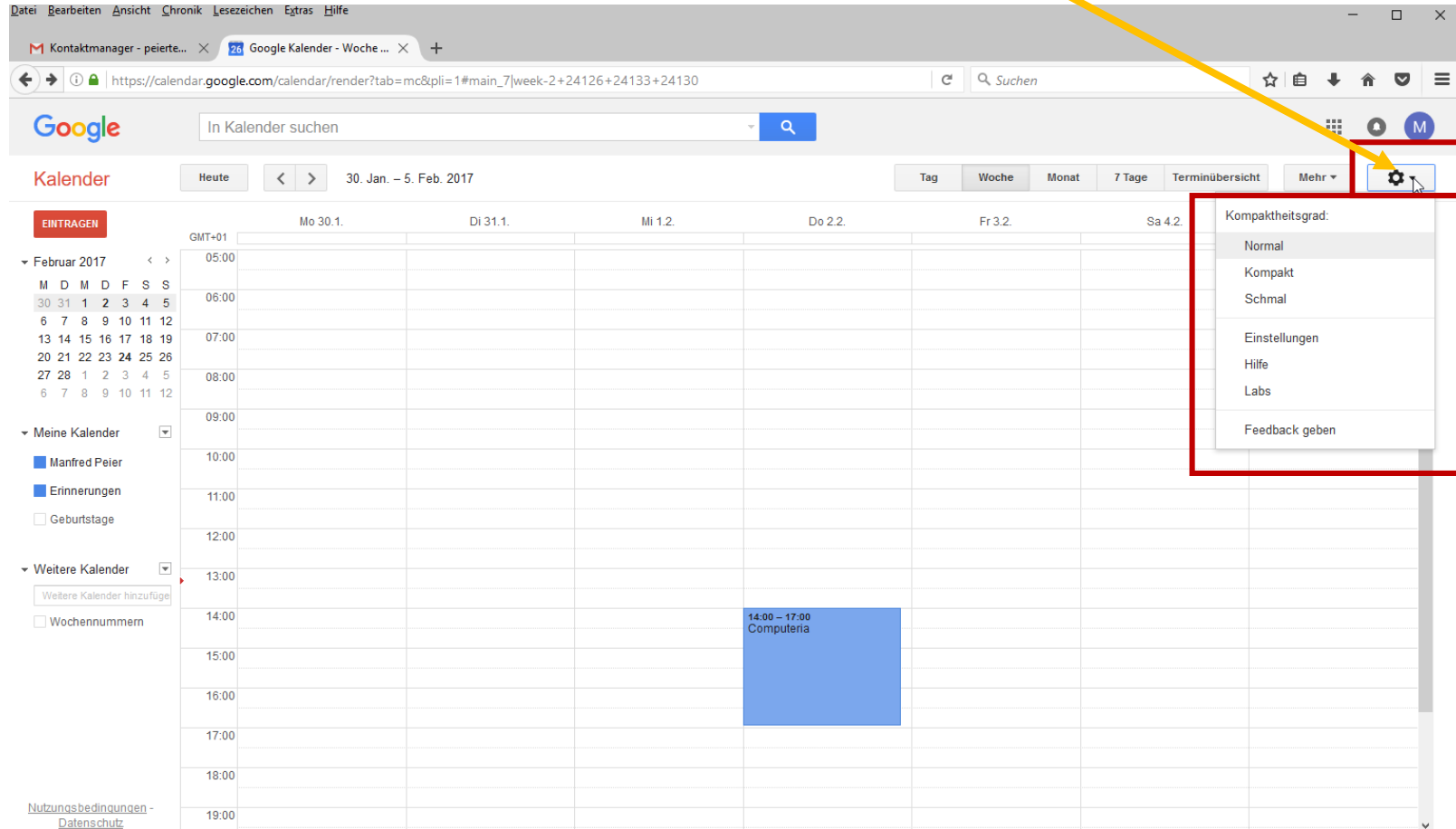
Mo 30.1.	Di 31.1.	Mi 1.2.	Do 2.2.	Fr 3.2.	Sa 4.2.	So 5.2.
			14:00 – 17:00 Computerraum			

Kalender

- Kalender drucken und aktualisieren

The screenshot shows the Google Calendar interface in a web browser. The top navigation bar includes buttons for 'Tag', 'Woche', 'Monat', '7 Tage', 'Terminübersicht', and 'Mehr'. The 'Mehr' button is highlighted with a red box. A yellow arrow points from the 'Mehr' button to a dropdown menu that contains the options 'Drucken' and 'Aktualisieren'. The main calendar area displays a weekly view for the period from Monday, Jan 30, to Friday, Feb 3, 2017. A blue event titled '14:00 - 17:00 Computera' is scheduled for Thursday, Feb 2, 2017. The left sidebar shows the month view for February 2017 and a list of calendars under 'Meine Kalender' and 'Weitere Kalender'.

Zahnradsymbol



The image shows a screenshot of the Google Calendar web interface. A yellow arrow points from the title 'Zahnradsymbol' to a gear icon (settings) in the top right corner of the calendar view. A red box highlights the settings menu that appears when the gear icon is clicked. The menu includes options for 'Kompaktheitsgrad' (Compactness), 'Einstellungen' (Settings), 'Hilfe' (Help), 'Labs', and 'Feedback geben' (Give feedback). The calendar view shows a weekly layout for January 30th to February 4th, 2017, with a blue event titled '14:00 - 17:00 Computera' on Thursday, January 27th.

Google Kalender - Woche ...

https://calendar.google.com/calendar/render?tab=mc&pli=1#main_7|week-2+24126+24133+24130

In Kalender suchen

Kalender

Heute < > 30. Jan. - 5. Feb. 2017

Tag Woche Monat 7 Tage Terminübersicht Mehr

EINTRAGEN

Februar 2017

Meine Kalender

Manfred Peier

Erinnerungen

Geburststage

Weitere Kalender

Weitere Kalender hinzufüge

Wochennummern

Nutzungsbedingungen - Datenschutz

Kompaktheitsgrad:

- Normal
- Kompakt
- Schmal
- Einstellungen
- Hilfe
- Labs
- Feedback geben

14:00 - 17:00
Computera

Termin eingeben

The screenshot shows the Google Calendar web interface. The browser address bar displays the URL: https://calendar.google.com/calendar/render?tab=mc&pli=1#main_7|week-2+24126+24133+24130. The page title is "Kalender". The current view is "Woche" (Week) for the period "30. Jan. - 5. Feb. 2017". The left sidebar contains a calendar for "Februar 2017" and a list of "Meine Kalender" (My Calendars) including "Manfred Peier", "Erinnerungen", and "Geburtstage". A red box highlights the "EINTRAGEN" button. The main calendar grid shows a blue event titled "14.00 - 17.00 Computera" on Thursday, February 2nd, from 14:00 to 17:00. The grid columns are labeled "Mo 30.1.", "Di 31.1.", "Mi 1.2.", "Do 2.2.", "Fr 3.2.", "Sa 4.2.", and "So 5.2.". The time slots range from 05:00 to 19:00.

Termin eingeben

- Name
- Zeit
- Länge
- Ganztägig
- Wiederholen
- Farbe
- Benachrichtigung
- Speichern

The screenshot shows the Google Calendar event creation interface. A red box highlights the 'SPEICHERN' button at the top. Another red box highlights the event title field containing 'Unbenannter Termin'. A third red box highlights the date and time fields: '30.1.2017', '14:30 bis 15:00', and '30.1.2017'. A fourth red box highlights the 'Ganztägig' and 'Wiederholen...' checkboxes. A fifth red box highlights the 'Terminfarbe' selection area with a color palette. A sixth red box highlights the 'Benachrichtigungen' field, showing 'Benachrichtigung' and '30 Minuten'. Yellow arrows point from the legend on the left to these specific elements.

Google Kalender - Termin...
https://calendar.google.com/calendar/render?tab=mc&pli=1#eventpage_6

Google In Kalender suchen

SPEICHERN Verwerfen

Unbenannter Termin

30.1.2017 14:30 bis 15:00 30.1.2017 Zeitzone

Ganztägig Wiederholen...

Terminfarbe [Color palette]

Benachrichtigungen Benachrichtigung 30 Minuten

Gäste
Gäste hinzufügen

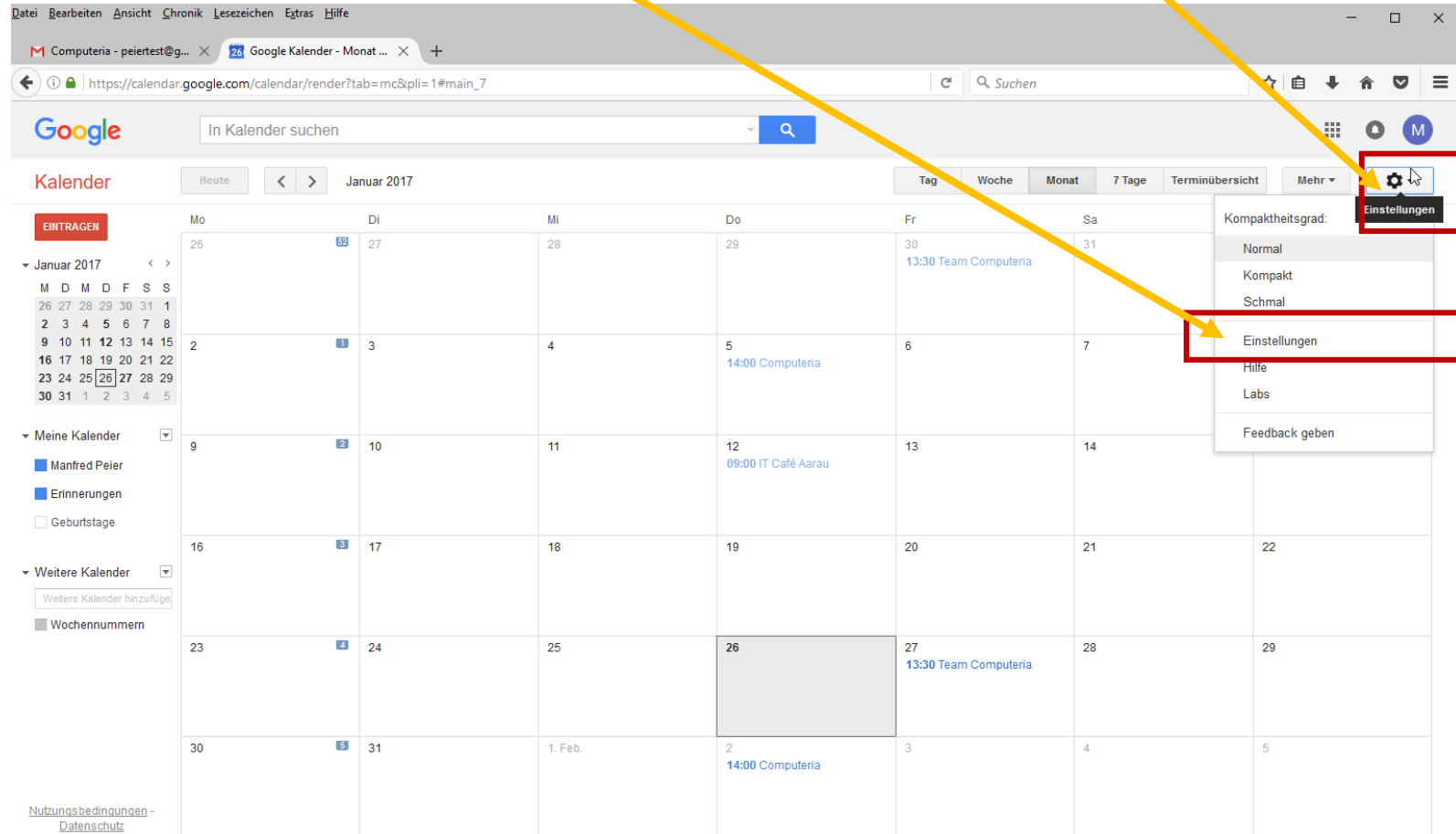
Gäste können
 den Termin bearbeiten
 andere Personen einladen
 die Gästeliste anzeigen

Anzeigen als Verfügbar Beschäftigt

Sichtbarkeit Kalender Standard Öffentlich Privat

Für diesen Termin gelten standardmäßig die [Freigabeeinstellungen](#) dieses Kalenders: Die Termindetails sind für alle Personen sichtbar, die auch die Details zu anderen Terminen in diesem Kalender sehen können. [Weitere Informationen](#)

Einstellungen



The image shows a screenshot of the Google Calendar web interface. The browser address bar shows the URL https://calendar.google.com/calendar/render?tab=mc&pli=1#main_7. The calendar is set to January 2017. A red box highlights the 'Einstellungen' (Settings) icon in the top right corner. A yellow arrow points from this icon to the 'Einstellungen' option in the dropdown menu that appears. Another red box highlights the 'Einstellungen' option in the dropdown menu. A second yellow arrow points from the 'Einstellungen' option in the dropdown menu to the 'Einstellungen' option in the dropdown menu.

Google Kalender - Monat ...

https://calendar.google.com/calendar/render?tab=mc&pli=1#main_7

In Kalender suchen

Kalender

Heute < > Januar 2017

Tag Woche Monat 7 Tage Terminübersicht Mehr

Kompaktheitsgrad:

- Normal
- Kompakt
- Schmal
- Einstellungen**
- Hilfe
- Labs
- Feedback geben

Eintragen

Januar 2017

Mo	Di	Mi	Do	Fr	Sa	Su
26	27	28	29	30 13:30 Team Computeria	31	
2	3	4	5 14:00 Computeria	6	7	
9	10 09:00 IT Café Aarau	11	12	13	14	
16	17	18	19	20	21	22
23	24	25	26	27 13:30 Team Computeria	28	29
30	31	1. Feb.	2 14:00 Computeria	3	4	5

Meine Kalender

- Manfred Peier
- Erinnerungen
- Geburtstage

Weitere Kalender

Weitere Kalender hinzufügen

Wochennummern

Nutzungsbedingungen - Datenschutz

Einstellungen

Kalendereinstellungen

Allgemein [Kalender](#) [Labs](#)

[« Zurück zum Kalender](#) [Speichern](#) [Abbrechen](#)

Sprache

Land

Wählen Sie ein anderes Land, um weitere Zonen anzuzeigen.

Meine aktuelle Zeitzone [?]

Alle Zeitzonen anzeigen

[Zusätzliche Zeitzone anzeigen](#)

Datumsformat

Zeitformat

Benachrichtigungen:

Browserbenachrichtigungen anstelle von Pop-up-Benachrichtigungen verwenden

Sie müssen die Browserbenachrichtigungen zulassen. [Weitere Informationen](#)

Termine aus Gmail:

Automatisch hinzufügen

Standardeinstellung für die Dauer von Terminen:

Schnelle Besprechungen

Erhöhen Sie die Effizienz Ihrer Besprechungen, damit Sie pünktlich zu Ihrem nächsten Termin kommen.

30-minütige Besprechungen enden 5 Minuten früher, Besprechungen die 60 Minuten oder länger dauern, enden 10 Minuten früher.

Woche beginnt am

Termine abgeschwächt anzeigen

Vergangene Termine abgeschwächt anzeigen

Wiederkehrende zukünftige Termine abgeschwächt anzeigen

Die Helligkeit dieser Termine wird reduziert, sodass Sie sich besser auf heute konzentrieren können.

Einstellungen

In der Wochen- und Monatsansicht Wochenenden anzeigen:	<input checked="" type="radio"/> Ja <input type="radio"/> Nein
Standardansicht	Monat
Benutzerdefinierte Ansicht	7 Tage
Standort:	<input type="text"/> z. B. Potsdam oder 14467
Standortabhängige Wettermeldungen anzeigen	<input checked="" type="radio"/> Keine Wettermeldungen zeigen <input type="radio"/> °C <input type="radio"/> °F
Von mir abgelehnte Termine anzeigen	<input checked="" type="radio"/> Ja <input type="radio"/> Nein
Automatisch Einladungen zu meinem Kalender hinzufügen [?]	<input checked="" type="radio"/> Ja <input type="radio"/> Ja, aber nur eine Benachrichtigung versenden, wenn ich den Termin mit "Ja" oder "Vielleicht" bestätigt habe. <input type="radio"/> Nein, nur Einladungen anzeigen, auf die ich geantwortet habe
Automatisch Videoanrufe hinzufügen, wenn ich einen Termin eintrage:	<input type="radio"/> Ja <input checked="" type="radio"/> Nein
Weitere Informationen	
Alternativer Kalender	Kein alternativer Kalender
Tastenkombinationen aktivieren	<input checked="" type="radio"/> Ja <input type="radio"/> Nein
Weitere Informationen	
« Zurück zum Kalender	<input type="button" value="Speichern"/> <input type="button" value="Abbrechen"/>

Kalender von Partner anzeigen lassen

The screenshot shows the Google Calendar interface for February 2017. The calendar is displayed in a grid view. A notification at the top states: "Einkaufen wurde am Do 2. Feb. 2017 um 14:00 hinzugefügt. Rückgängig machen". The interface includes a search bar, navigation buttons, and a settings gear icon. A red box highlights the settings menu, and a yellow arrow points to the "Einstellungen" (Settings) option.

Kalender Heute < > Februar 2017 Tag Woche Monat 5 Tage Terminübersicht Mehr ⚙️

EINTRAGEN

▼ **Februar 2017** < >

S	M	D	M	D	F	S
29	30	31	1	2	3	4
5	6	7	8	9	10	11
12	13	14	15	16	17	18
19	20	21	22	23	24	25
26	27	28	1	2	3	4
5	6	7	8	9	10	11

▼ **Meine Kalender** ☑

- Manfred Peier
- Erinnerungen
- Geburtstage

▶ **Weitere Kalender** ☑

Nutzungsbedingungen - Datenschutz

Kompaktheitsgrad:

- Normal
- Kompakt
- Schmal
- Einstellungen**
- Hilfe
- Labs
- Feedback geben

Kalender freigeben

Google

Kalendereinstellungen

[Allgemein](#) [Kalender](#) [Labs](#)

[Zurück zu Kalender](#)

Sprache

Land
Wählen Sie ein anderes Land, um weitere Zonen anzuzeigen.

Meine aktuelle Zeitzone
 Alle Zeitzonen anzeigen
[Zusätzliche Zeitzone anzeigen](#)

Datumsformat

Zeitformat

Benachrichtigungen: Browserbenachrichtigungen anstelle von Pop-up-Benachrichtigungen verwenden
Sie müssen die Browserbenachrichtigungen zulassen. [Weitere Informationen](#)

Termine aus Gmail: Automatisch hinzufügen

Standardeinstellung für die Dauer von Terminen:
 Schnelle Besprechungen
Erhöhen Sie die Effizienz Ihrer Besprechungen, damit Sie pünktlich zu Ihrem nächsten Termin kommen.
30-minütige Besprechungen enden 5 Minuten früher, Besprechungen die 60 Minuten oder länger dauern, enden 10 Minuten früher.





Woche beginnt am

Termine abgeschwächt anzeigen Vergangene Termine abgeschwächt anzeigen
 Wiederkehrende zukünftige Termine abgeschwächt anzeigen
Die Heiligkeit dieser Termine wird reduziert, sodass Sie sich besser auf heute konzentrieren können.

In der Wochen- und Monatsansicht Wochenenden anzeigen: Ja
 Nein

Standardansicht

Kalender freigeben




Google    

Kalendereinstellungen

[Allgemein](#) **Kalender** [Labs](#)

[« Zurück zum Kalender](#)

Meine Kalender Kalender, die ich sehen und bearbeiten kann



KALENDER	IN LISTE ANZEIGEN Alle Keine	BENACHRICHTIGUNGEN	FREIGABE
 Manfred Peier	<input checked="" type="checkbox"/>	Benachrichtigungen bearbeiten	Diesen Kalender freigeben
 Geburtstage Zeigt die Geburtstage von Personen in Google Kontakte sowie optional von "Meine Kreise" in Google+. Zeigt sofern vorhanden außerdem Jahrestage und andere Termini aus Google Kontakte.	<input checked="" type="checkbox"/>		
 Erinnerungen	<input checked="" type="checkbox"/>		

[Neuen Kalender einrichten](#) [Kalender importieren](#) [Kalender exportieren](#)

Abbestellen: Sie haben dann keinen Zugang mehr zu dem Kalender. Andere Personen können ihn jedoch weiterhin verwenden.

[In interessanten Kalendern suchen »](#)

Weitere Kalender Kalender, die ich nur sehen kann

KALENDER	IN LISTE ANZEIGEN Alle Keine	BENACHRICHTIGUNGEN
 Feiertage in der Schweiz Feier- und Gedenktage in der Schweiz	<input checked="" type="checkbox"/>	Abbestellen
 Wochennummern Wochennummern wöchentlich anzeigen	<input checked="" type="checkbox"/>	Abbestellen

[« Zurück zum Kalender](#)

Kalender freigeben

Details zu Manfred Peier

[Kalenderdetails](#) **Diesen Kalender freigeben** [Benachrichtigungen bearbeiten](#) [Papierkorb](#)

[« Zurück zum Kalender](#)

- Diesen Kalender öffentlich machen** [Weitere Informationen](#)
Dieser Kalender wird in den öffentlichen Suchergebnissen von Google angezeigt.
- Nur Verfügbarkeit anzeigen (keine Details)

Für bestimmte Personen freigeben

Person

Berechtigungseinstellungen [Weitere Informationen](#)

[Entfernen](#)

Alle Termindetails anzeigen

peiertest2@gmail.com

Änderungen vornehmen UND Freigabe verwalten

Tipp: Terminfreigabe unter Kollegen?

Google Kalender erleichtert Mitarbeitern die gemeinsame Bearbeitung von Terminen. [So funktioniert's](#)

[« Zurück zum Kalender](#)

Zum anderen Kalender wechseln

The screenshot shows the Google Calendar web interface. The main calendar view is for January 2017. On the left sidebar, under 'Weitere Kalender' (Other Calendars), the calendar 'peiertest2@gmail.com' is highlighted with a red box. A yellow arrow points from this box to the calendar events for January 26th, which include '14:00 Computeria' and '14:00 Einkaufen'.

Calendar interface showing the 'Weitere Kalender' (Other Calendars) section. The calendar 'peiertest2@gmail.com' is highlighted with a red box. A yellow arrow points from this box to the calendar events for January 26th, which include '14:00 Computeria' and '14:00 Einkaufen'.

Mo	Di	Mi	Do	Fr	Sa	So
26	27	28	29	30 13:30 Team Computeria	31	1. Jan.
2	3	4	5 14:00 Computeria	6	7	8
9	10	11	12 09:00 IT Café Aarau	13	14	15
16	17	18	19	20	21	22
23	24	25	26 14:00 Computeria 14:00 Einkaufen	27 13:30 Team Computeria	28	29
30	31	1. Feb.	2 14:00 Computeria 14:00 Einkaufen	3	4	5